







# Mais conforto para seus passageiros e tripulação



## INFORMAÇÕES TÉCNICAS EL-20

Sistema de refrigeração	
Classificação aeronave	A, B
Temperatura do ar de descarga	0° - 3° C / 32° - 37,5° F
Vazão (máxima)	82 kg/min 4000 m³/h
Sistema elétrico	
Alimentação elétrica	220V / 50-60Hz ou 200V / 400Hz
Potência	70 A 28 kVA
Características mecânicas	
Dimensões (C x L x A)	3500 x 1450 x 2100 mm
Peso	1230 kg / 2700 lbs
NO. de saídas do ar	1
Mangueira de ar retrátil	Sim
Outras características	
Operação simples tipo: PLUG & PLAY	Sim
IHM com telas intuitivas	Sim
Transmissão remota de dados	Sim
Transmissão posicionamento GPS	Sim
Garantia	1 ano

## Veja como podemos fazer a diferença

-  Redução de custos
-  Zero emissões
-  Menos ruídos
-  1 ano de garantia
-  Conexão em tempo real
-  Possibilidade de customização

Tecnologia focada na **redução de custos e sustentabilidade.**